



ФЕДЕРАЛЬНАЯ СЛУЖБА
ГОСУДАРСТВЕННОЙ СТАТИСТИКИ

О ФИНАНСОВОМ СОСТОЯНИИ ОРГАНИЗАЦИЙ ТЮМЕНСКОЙ ОБЛАСТИ (КРОМЕ ХАНТЫ- МАНСИЙСКОГО АВТОНОМНОГО ОКРУГА – ЮГРЫ И ЯМАЛО-НЕНЕЦКОГО АВТОНОМНОГО ОКРУГА)



за январь-февраль 2022 года



ФЕДЕРАЛЬНАЯ СЛУЖБА
ГОСУДАРСТВЕННОЙ СТАТИСТИКИ

О финансовом состоянии организаций
Тюменской области (кроме Ханты-Мансийского
автономного округа – Югры и Ямало-Ненецкого
автономного округа)

за январь-февраль 2022 года

- 01 САЛЬДИРОВАННЫЙ ФИНАНСОВЫЙ РЕЗУЛЬТАТ
ОРГАНИЗАЦИЙ
- 02 ПРИБЫЛЬ ОРГАНИЗАЦИЙ
- 03 УБЫТОК ОРГАНИЗАЦИЙ
- 04 УДЕЛЬНЫЙ ВЕС ПРИБЫЛЬНЫХ И УБЫТОЧНЫХ
ОРГАНИЗАЦИЙ
- 05 ПРОСРОЧЕННАЯ КРЕДИТОРСКАЯ И ДЕБИТОРСКАЯ
ЗАДОЛЖЕННОСТЬ

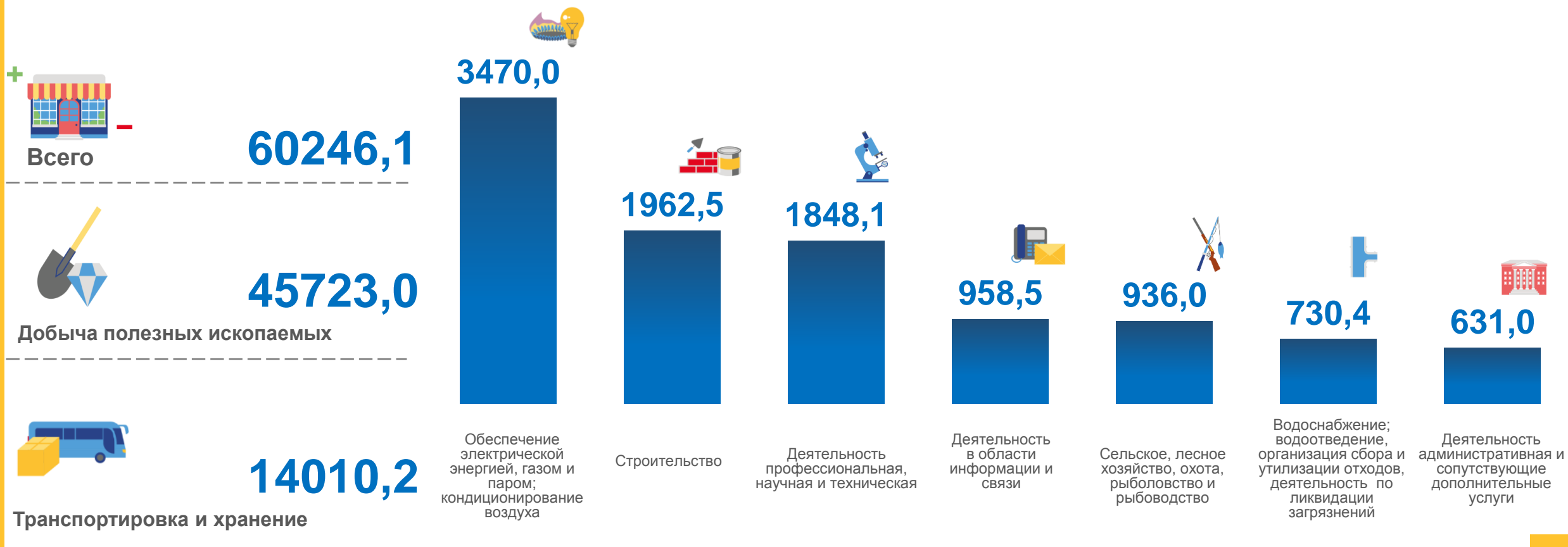
*Данные приводятся по организациям (без субъектов малого предпринимательства, кредитных организаций, государственных (муниципальных) учреждений, некредитных финансовых организаций)





САЛЬДИРОВАННЫЙ ФИНАНСОВЫЙ РЕЗУЛЬТАТ ОРГАНИЗАЦИЙ

ЯНВАРЬ-ФЕВРАЛЬ 2022г., МЛН РУБЛЕЙ



ПРИБЫЛЬ - УБЫТОК = САЛЬДИРОВАННЫЙ ФИНАНСОВЫЙ РЕЗУЛЬТАТ





САЛЬДИРОВАННЫЙ ФИНАНСОВЫЙ РЕЗУЛЬТАТ ОРГАНИЗАЦИЙ

ЯНВАРЬ-ФЕВРАЛЬ 2022г., МЛН РУБЛЕЙ



Добыча полезных
ископаемых

45723,0



Добыча нефти и природного
газа

28035,8

93,4



Предоставление услуг в
области добычи полезных
ископаемых

18044,1

286,4

■ ПРИБЫЛЬ

■ УБЫТОК





САЛЬДИРОВАННЫЙ ФИНАНСОВЫЙ РЕЗУЛЬТАТ ОРГАНИЗАЦИЙ

ЯНВАРЬ-ФЕВРАЛЬ 2022г., МЛН РУБЛЕЙ



Деятельность сухопутного
и трубопроводного транспорта

13767,5

43,7



Складское хозяйство и вспомогательная
транспортная деятельность

286,0

16,7



Деятельность водного транспорта

—

22,4

■ ПРИБЫЛЬ


■ УБЫТОК





САЛЬДИРОВАННЫЙ ФИНАНСОВЫЙ РЕЗУЛЬТАТ ОРГАНИЗАЦИЙ

ЯНВАРЬ-ФЕВРАЛЬ 2022г., МЛН РУБЛЕЙ



Обеспечение
электрической энергией,
газом и паром;
кондиционирование
воздуха

3470,0



Производство, передача и
распределение электроэнергии

2438,0

86,6



Производство, передача и
распределение пара и горячей воды;
кондиционирование воздуха

805,4

13,8

■ ПРИБЫЛЬ

■ УБЫТОК





ПРИБЫЛЬ ОРГАНИЗАЦИЙ

ЯНВАРЬ-ФЕВРАЛЬ 2022г., МЛН РУБЛЕЙ





УБЫТОК ОРГАНИЗАЦИЙ

ЯНВАРЬ-ФЕВРАЛЬ 2022г., МЛН РУБЛЕЙ



Всего

20276,8



Обрабатывающие производства

17775,2



Торговля оптовая и розничная; ремонт автотранспортных средств и мотоциклов

718,3



382,6

Добыча полезных ископаемых



373,3

Деятельность профессиональная, научная и техническая



246,3

Строительство



213,3

Деятельность в области информации и связи



142,1

Сельское, лесное хозяйство, охота, рыболовство и рыбоводство



100,4

Обеспечение электрической энергией, газом и паром; кондиционирование воздуха



82,8

Транспортировка и хранение

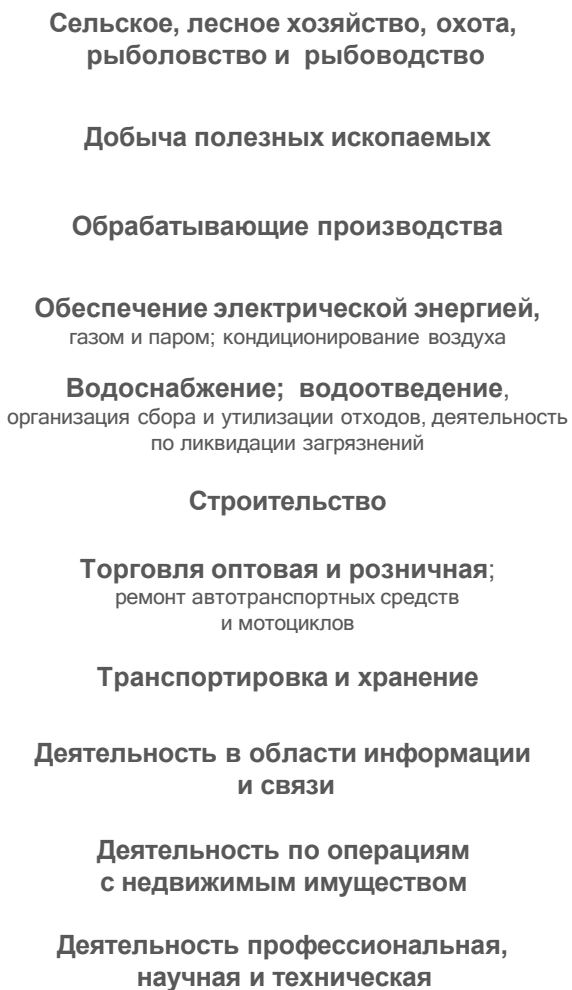
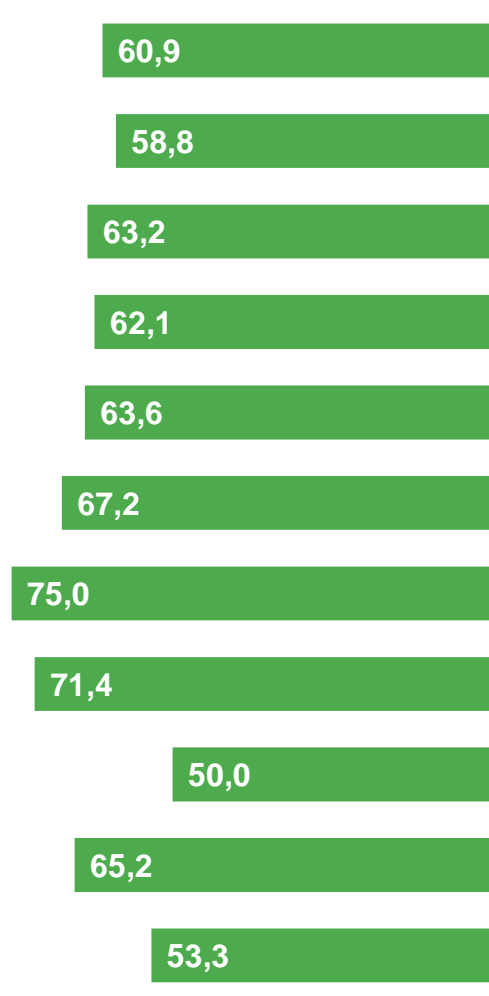




УДЕЛЬНЫЙ ВЕС ПРИБЫЛЬНЫХ И УБЫТОЧНЫХ ОРГАНИЗАЦИЙ

ЯНВАРЬ-ФЕВРАЛЬ 2022г., в %

ПРИБЫЛЬНЫЕ



УБЫТОЧНЫЕ





ПРОСРОЧЕННАЯ КРЕДИТОРСКАЯ И ДЕБИТОРСКАЯ ЗАДОЛЖЕННОСТЬ

НА КОНЕЦ ФЕВРАЛЯ 2022г., МЛН РУБЛЕЙ



Просроченная
кредиторская
задолженность

81755,4



Деятельность профессиональная,
научная и техническая

42341,7



Торговля оптовая и розничная;
ремонт автотранспортных
средств и мотоциклов

28577,9



Обрабатывающие производства

5687,2



Просроченная
дебиторская
задолженность

113335,2



Деятельность профессиональная,
научная и техническая

51375,6



Добыча полезных ископаемых

44261,4



Обрабатывающие производства

8285,2